



CONTAGEM REGRESSIVA!

VEM AÍ A XIV JORNADA PAULISTA DE UROLOGIA!

O evento mais charmoso da urologia
reserva momentos especiais este ano



CONVIDADOS
INTERNACIONAIS

PALESTRAS E
CURSOS PRÁTICOS

QUALIDADE
CIENTÍFICA

PROGRAMAÇÃO
SOCIAL FEMININA

E muito entretenimento!

Confira a
programação



HORTÊNCIA



Veja a cobertura completa de um dos principais cursos de preparação para a prova do título de especialista da SBU. Foram três dias de intensa programação e muito conteúdo!

Ações SBU-SP

Fique por dentro
dos novos projetos!



LITHOCENTER

Completo Centro de Tratamento Urológico

Moderno centro de tratamento urológico, dispõe de um completo instrumental endoscópico rígido e flexível que possibilita o acesso a qualquer parte do sistema urinário. O paciente pode ser acompanhado por seu médico durante todas as fases do tratamento.

Litotripsia Extracorpórea

Equipamentos de última geração para a fragmentação de cálculos renais e uretais por ondas de choque eletromagnéticas modelos Gemini, Delta e Sigma, Dornier MedTech.

Estudo Urodinâmico

Equipamento Dynamed Dynapac MPX 816 para diagnóstico das disfunções miccionais de qualquer origem, operado por urodynamicistas experientes.

Fisioterapia do Trato Urinário Inferior e Fecal

Indicada para tratamento da incontinência urinária mista e de esforço, bexiga hiperativa idiopática, terapia coadjuvante de prolapso uterino, cistocele e retocele, enurese noturna, pré e pós parto, pré e pós prostatectomia radical e treinamento em pós operatório de Neobexiga.



Endourologia Moderno Centro Cirúrgico

Cirurgias endourológicas minimamente invasivas, ressecções endoscópicas, ou cirurgias urológicas de pequeno e médio porte, podem ser realizadas contando com equipamento endoscópico completo da Storz, fonte de Ho-LASER, gerador ultrassônico, balístico, ureterorenoscópios flexíveis, radioscopia Siemens e G&E. Dispomos de corpo de enfermagem e instrumentadoras especializadas no setor.



Rua das Perobas, 344 - 2º andar - Jabaquara - SP
Tel.: 11 5011-1717 / 4266/9710 e 5018-4557/4558/4559
email: lithocenter@lithocenter.com.br
www.lithocenter.com.br



**Roni de Carvalho
Fernandes**

Presidente da SBU-SP

CARO COLEGA,

A **XIV Jornada Paulista de Urologia** fará uma viagem aos tempos em que não tínhamos tanta tecnologia disponível para praticar a urologia que fazemos hoje. Esta jornada nos transportará para as realidades e verdades daquela época, afinal, a urologia é como a medicina, uma ciência das verdades transitórias muitas vezes transformadas em dogmas para fins didáticos. Será que o que aprendemos hoje será utilizado daqui a 20 ou 30 anos?

Muitas das verdades e condutas adotadas no passado revelaram-se com o tempo em inverdades. Muitas próstatas foram ressecadas e extirpadas para tratamento de doença hoje observadas e/ou tratadas com medicamentos. Outra verdade de outrora e que se tornou mentira: grandes incisões, grandes cirurgiões. A laparoscopia confirma esta frase.

Algumas condutas proibitivas hoje se tornaram factíveis, ninguém imaginava operar um tumor de próstata metastático ou observar um tumor localizado. Por vezes ouvíamos falar que os medicamentos acabariam com as cirurgias para próstata benignas. Hoje, estamos operando cada vez próstatas maiores com bexigas piores.

Estes exemplos podem ser extrapolados para a litíase e as cirurgias endoscópicas e percutâneas ou também para a reposição hormonal.

Um jovem urologista termina uma cirurgia sorrindo, “fiz minha primeira prostatectomia”; um urologista de meia idade se vangloria, “sei indicar uma prostatectomia”; um urologista experiente comenta, “aprendi a contra-indicar uma prostatectomia”.

A juventude nos torna mais corajosos ou a experiência nos deixa mais criteriosos?

A experiência da comissão científica conduzida pelo meu vice-presidente Wagner Eduardo Matheus utilizará o tema central “Uma Jornada no Tempo” para mostrar o que já fizemos e estamos fazendo e as novas perspectivas para o futuro.

Venha viajar no tempo com a Jornada Paulista de Urologia na história da nossa especialidade.



Boletim de Informações Urológicas
• Janeiro / Fevereiro 2015 •

Expediente

**Diretoria da Sociedade Brasileira de Urologia • Seção São Paulo
Biênio 2014 / 2015**

Presidente

Roni de Carvalho Fernandes

Vice-Presidente

Wagner Eduardo Matheus

1º Secretário

José Carlos de
Souza Trindade Filho

2º Secretário

Deusdedit Cortêz
Vieira da Silva Neto

1º Tesoureiro

Rogério Simonetti Alves

2º Tesoureiro

Alexandre Soares Grieco

Delegados

Felipe de Almeida e Paula
Fernando Freitas Garcia Caldas
Hudson de Lima
Marcos Lucon
Rafael Mamprin Stopiglia
Renato Falci Júnior

Delegados Suplentes

Caio Cesar Cintra
Carlos Hermann Schaal
Fernando Korkes
Geovanne Furtado Souza
Luiz Gustavo Morato Toledo
Walter Henrique Costa

Editor do BIU

Celso de Oliveira

Conselho Editorial do BIU

Alexandre Saad
Feres Lima Pompeo
André Pereira Vanni
Aparecido Donizeti Agostinho
César Augusto Braz Juliano
David Jacques Cohen
Guilherme Braga Lamacchia
Gustavo Cuck
Joseph Chammas Dib Neto
Leonardo Eiras Messina
Leonardo Inácio Marcondes Braga

O BIU está aberto para divulgação de eventos, concursos, premiações, notícias, permutas, vendas de equipamentos, ofertas de trabalho e oportunidades pertinentes à especialidade.

Cartas e artigos deverão ser enviados aos cuidados do editor para: SBU-SP – Rua Tabapuã, 1123 – Conj. 101 – Itaim Bibi – São Paulo – SP – 04143-014

Outras informações poderão ser obtidas com a Seccional de São Paulo Tel/fax.: (11) 3168-4229 • E-mail: sbu.sp@uol.com.br • www.sbu-sp.org.br

O Boletim de Informações Urológicas (BIU) é uma publicação bimestral da Sociedade Brasileira de Urologia – Seção São Paulo. BIU é distribuído amplamente para todos os urologistas do território nacional. Permite-se a reprodução de textos, desde que citada a fonte.



SERVIÇOS DE COMUNICAÇÃO

RV SERVIÇOS DE COMUNICAÇÃO LTDA

Criação • Produção • Publicidade

Tel.: (11) 3888-2222 • Fax: (11) 3888-2221

E-mail: contato@rvmais.com.br

Supervisora de comunicação: Liana Pires (MTB 46215/ SP)

Jornalista: Edilene Ribeiro (MTB 55878/ SP)

Supervisor de criação: Tiago Bermudez

Diagramação: Rodrigo Mendes

Colaborou nesta edição: Jéssica Batista (texto)

Tiragem: 4.100 exemplares

ADVERTÊNCIA

As opiniões nos artigos publicados no BIU são de inteira responsabilidade dos seus autores e não refletem necessariamente o pensamento da SBU – Seção São Paulo. A SBU-SP e o BIU eximem-se de quaisquer responsabilidades por lesões corporais decorrentes de produtos mencionados nas propagandas comerciais.



Este símbolo indica que o papel utilizado neste impresso foi produzido com madeira de florestas certificadas FSC e outras fontes controladoras



Celso de Oliveira
Editor do BIU

A SBU-SP TRABALHA COM INTENSIDADE

Quem gosta e acompanha esportes em seu dia a dia já deve ter ouvido inúmeras vezes a palavra intensidade. Os técnicos das equipes de diferentes modalidades esportivas usam sempre em suas preleções pré-jogo e nas entrevistas que para vencer não basta ter uma equipe formada por atletas competentes e compromissados. Além da competência e vontade de ganhar é fundamental esta equipe jogar com intensidade o tempo todo, pois do contrário não alcançará suas metas.

Pois nossa equipe aqui na SBU-SP trabalha muito e com intensidade o tempo todo e não por acaso temos conseguido vitórias importantes.


Ainda não havia terminado o Proteus Intensivão, projeto que há 17 anos faz sucesso na preparação para prova do TiSBU, e já estávamos trabalhando com muita intensidade na elaboração da Jornada Paulista de Urologia, 3º evento em número de participantes no calendário urológico brasileiro, que este ano contará com a presença de 5 convidados estrangeiros, cerca de 100 palestrantes brasileiros, workshops, simpósios satélites, sala exclusiva para apresentação de vídeos cirurgias comentadas, cursos práticos, programação social/feminina e esportiva de alta qualidade. Enfim, um verdadeiro congresso urológico.

Os destaques do que de mais importante aconteceu durante o Proteus e tudo que irá acontecer na XIV Jornada de Campos do Jordão você encontrará nesta edição do BIU. Além dos novos projetos “Sempre Azul” e “Fala Urologista” e os próximos cursos “hands on” .

Saiba, prezado associado, que tudo isto é feito com o intuito de oferecer o melhor para você. Assim tem sido nos últimos anos e com certeza continuará no futuro.

Nós, da SBU-SP, trabalhamos com intensidade para que o associado sinta orgulho de sua Sociedade.

Boa leitura



7

»»» **Projeto Sempre Azul**

Conheça a nova proposta da SBU-SP. Um programa de informações contínuas para o público durante o ano inteiro que abordará vários temas da urologia.

8

»»» **Proteus Intensivão**

Veja a cobertura completa deste evento que foi um sucesso. O Proteus é um dos principais cursos de preparação para a prova do título de especialista da SBU (TiSBU).

12

»»» **XIV Jornada Paulista de Urologia**

Faltam poucos dias para um dos eventos mais charmosos da urologia. Entre os dias 23 e 25 de abril programe-se para debates ricos em informação, profissionais renomados e, claro, diversão e entretenimento.

16

»»» **Os convidados internacionais da JPU**

Ao todo, cinco profissionais de ampla experiência e renome internacional estão confirmados. Saiba mais sobre eles.

18

»»» **Programação científica**

Confira as principais aulas, palestras e workshops programados para a JPU.

30

»»» **Mulheres, esporte e festa!**

As programações social e feminina da JPU vêm com atividades espetaculares. Veja o que está sendo preparado para quem gosta de esporte e quem animará a grande festa.

33

»»» **Ações SBU-SP**

Fique por dentro de algumas novidades que a SBU-SP está programando e as mais recentes atividades.

34

»»» **Agenda**

Acompanhe os próximos eventos nacionais e internacionais na área da urologia.





Projeto Sempre Azul para o PÚBLICO EM GERAL

Texto: Leonardo Messina

A Sociedade Brasileira de Urologia, seccional de São Paulo (SBU-SP), tendo como uma das suas funções orientar o público sobre cuidados com a saúde urológica, está desenvolvendo o Projeto “Sempre Azul”.

Nessa nova proposta, o programa de informações será contínuo, durante o ano inteiro, e não apenas em um determinado mês, além de abordar vários temas urológicos.

Esse projeto visa promover a cons-

cientização da população em relação às doenças urológicas, orientando sobre as causas, formas de prevenção e como tratá-las. Informações atualizadas e de fácil compreensão serão divulgadas em palestras de livre acesso.

Durante o ano todo, médicos urologistas filiados a SBU-SP estarão participando de eventos em várias cidades paulistas, abordando importantes temas da área urológica.

Durante a semana que antecede as datas festivas principais do calendário, como Dia das Mães, Dia

dos Pais e Dia das Crianças, a SBU-SP promoverá ações exclusivas sobre esses temas.

A Assessoria de Imprensa da SBU-SP entrará em contato com prefeituras, agências de publicidade, meios de comunicação e entidades do terceiro setor, disponibilizando urologistas para realizarem palestras educativas, com debate no final das apresentações.

As palestras abordarão os seguintes temas: Saúde Sexual, Incontinência Urinária, Câncer de Próstata, Cólica Renal e Urologia Pediátrica.

PROTEUS

INTENSIVÃO

17 anos

PREPARANDO

RESIDENTES PARA O TISBU

CURSO PREPARATÓRIO TEVE RECORDE DE INSCRITOS E PRESTOU HOMENAGENS AOS SEUS PRIMEIROS COORDENADORES

Texto: Jéssica Batista



Nos dias 5, 6 e 7 de março, residentes e urologistas de todo o País lotaram os assentos do Teatro CIEE (Centro de Integração Empresa-Escola), no Itaim Bibi, para assistir as aulas de médicos especializados durante o Proteus Intensivão 2015. O evento, criado e promovido pela SBU-SP, tem o objetivo de preparar profissionais de urologia que prestarão a

prova de Título de Especialista (TisBU), no dia 26 de abril.

Completando 17 anos de existência, o Proteus Intensivão bateu recorde de inscrições, com mais de 400 participantes em três dias de curso preparatório. A maratona de palestras, além dos simulados teórico e prático, atraiu residentes e urologistas em busca de uma revisão da literatura médica.

“É um grande prazer ver este au-

ditório lotado, pois, em breve, estes médicos estarão no comando da área urológica de grandes hospitais. Procuramos repassar nossos conhecimentos para que eles cometam menos erros do que nós e, como estive desde o início do projeto, sinto estar passando ensinamentos de pai para filho”, afirma Hudson de Lima, um dos coordenadores do curso.

No primeiro dia, houve a realiza-



Lorival atua na área desde o nascimento de seu filho, Matheus Rodrigues, 34 anos, que também esteve no evento. A família é de Presidente Prudente, interior de São Paulo, mas Matheus faz residência em Santos, litoral paulista. Matheus conta que a profissão do pai influenciou muito na escolha de sua especialização. “Além disso, a urologia é dinâmica e conta com muitos casos clínicos, o que me atraiu para a área também”, contou.



ção de um simulado com 100 questões teóricas e 25 práticas, e os participantes puderam checar quais são as áreas que precisam de um reforço nos estudos antes da realização da prova. O urologista Lorival Rodrigues, 64 anos, elogiou a estrutura do evento, assim como a escolha das questões do simulado. “Achei a prova um pouco difícil, mas essa recicla-

ção é essencial para a carreira”.

Deusdedit Cortêz Vieira da Silva Neto, secretário da SBU-SP e um dos palestrantes, falou sobre complicações e tratamento da laparoscopia urológica no segundo dia. O urologista destacou a importância do intensivão. “O Proteus é um evento querido pela SBU-SP e vejo que não apenas residentes, mas também urologistas formados que vol-



Mais uma vez, o Proteus foi um sucesso de público, conteúdo e contato social com os colegas e jovens urologistas. Esse projeto é uma das grandes conquistas da SBU-SP e permanecerá assim por muitos e muitos anos, como afirmou um dos criadores, Dr. Sidney Glina. Obrigado a todos pela participação e confiança nesse grande evento da SBU-SP.”

Wagner Eduardo Matheus, coordenador do Proteus



A residente Miriam Aitken Koschorke, 31 anos, já terminou sua residência e faz especialização em transplantes (em dois anos opcionais) pela Universidade do Estado do Rio de Janeiro – UERJ. Esta é a segunda vez que a carioca participa do Proteus: “Este intensivo é uma ótima iniciativa, pois ajuda nos preparativos para o teste e também faz com que não estudemos sozinhos. Além disso, é rápido e em três dias a gente sente que está bem mais preparado”, disse.



tam para renovar seus conhecimentos. Isso é extremamente positivo”, afirmou.

Nos três dias de curso, aconteceram 50 palestras abordando todos os temas incluídos pela comissão e seleção de Títulos de Especialista para

a prova do TiSBU. A diversidade de temas atraiu profissionais formados que, além de atualizarem seus conhecimentos teóricos, trocaram experiências com formandos sobre o dia a dia de um consultório.



Tenho grande honra de estar à frente dessa diretoria e, em nome de todos, gostaria de agradecer aos atuais coordenadores do Proteus, Hudson de Lima e Wagner Matheus. Um dos pontos altos foi a homenagem aos dois primeiros coordenadores, Sidney Glina e Marcelo Viera. Em nome deles, pudemos homenagear todos os que trabalharam para que o Proteus fosse este sucesso. Vida longa a esse grande projeto e boa sorte a todos os participantes.”

Roni de Carvalho, presidente da Sociedade Brasileira de Urologia – SP



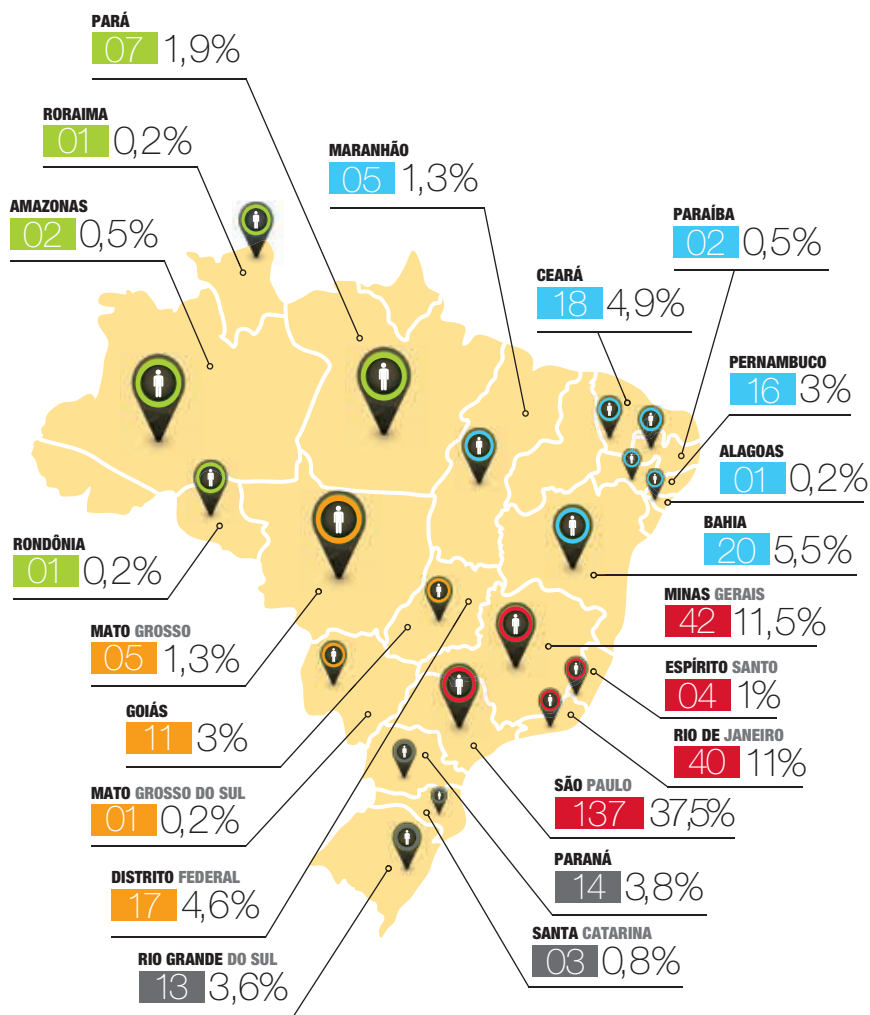
O carioca Luiz Alves, 49 anos, tem 19 de profissão e participou pela quarta vez do curso intensivo. “É muito bom fazer essa reciclagem, principalmente para discutir sobre a prática da profissão. Estamos sempre estudando a parte biológica em nosso cotidiano, mas saber como agir dentro de um consultório é sempre importante”, conta.

RESIDENTES E UROLOGISTAS DE TODO

O BRASIL

estiveram no Proteus Intensivo. Confira!

Participantes por região



Acompanhando o futuro

Com 29 anos de profissão, o urologista Paulo Reis, 57, participou pela primeira vez do Proteus. Atualmente, ele é preceptor de residência do Hospital Universitário Walter Cantídio, em Fortaleza (CE), e veio para São Paulo acompanhar seus alunos. "Como muitos residentes meus vêm realizar a prova, vim para acompanhá-los e para entender um pouco mais sobre como as provas são aplicadas", afirmou.

Assim como no ano passado, o residente que mais pontuou no simulado é de Walter Cantídio. Bruno Mapurunga conseguiu 87 pontos na prova, enquanto a média geral foi 53 pontos. O residente ganhou um curso de laparoscopia urológica da SBU-SP.

Os demais melhores colocados empataram entre o 2º e o 5º lugar, com 78 acertos, ganhando diversos prêmios, como o livro "Urologia Moderna", cursos hands on e um pacote para a Jornada Paulista de Urologia, que acontecerá nos dias 23, 24 e 25 de abril, na acolhedora cidade de Campos do Jordão.

Homenagens

Momento especial nesta última edição do Proteus foi a homenagem que a diretoria da SBU-SP prestou aos Dr. Sidney Glina e Marcelo Vieira, que 17 anos atrás tiveram a feliz ideia de criar este projeto que tantos benefícios traz ao associado. A primeira edição contou com aulas semanais e com a participação de apenas 40 pessoas. Aos poucos, o curso ganhou força e proporção nacional, e neste ano conseguiu ultrapassar o número de 400 participantes. "O que a Sociedade faz de melhor é cuidar dos residentes e formar urologistas. Agradeço a homenagem, mas sei que nunca fazemos nada sozinhos. Espero que nos próximos 30 anos ainda estejamos reunidos para repassar este conhecimento aos futuros profissionais da área", afirmou Glina.

Simpósios satélite

Além das palestras, outro ponto importante foi a realização de simpósios satélite promovidos pelas indústrias farmacêuticas Zodiac, Janssen e AstraZeneca, que discutiram o uso de novos medicamentos no tratamento de doenças urológicas. Entre os assuntos estavam o papel dos análogos e o uso da abiraterona no câncer de próstata metastático.

Para a gerente de produtos da AstraZeneca, Fernanda Santoro, é importante participar de encontros como estes para esclarecer a posologia de certos medicamentos aos novos profissionais: "Por mais que nosso medicamento esteja há 25 anos no mercado, ele pode não estar em evidência nas escolas e ter estes momentos para apresentar sua importância no tratamento do paciente e como usá-lo no dia a dia é essencial".

PREPARE-SE PARA O EVENTO MAIS CHARMOSO DA UROLOGIA



UM DOS CONGRESSOS MAIS ESPERADOS DO ANO TERÁ A PRESENÇA DE CONVIDADOS INTERNACIONAIS, DEBATES DE ALTÍSSIMO NÍVEL E UMA PROGRAMAÇÃO SOCIAL E FEMININA INCRÍVEL

Da redação

Entre os dias 23 e 25 de abril, a charmosa cidade de Campos do Jordão espera os urologistas para a XIV Jornada Paulista de Urologia. Nestes três dias, o roteiro científico reserva debates, workshops e palestras de riquíssimo conteúdo e muitas novidades.

A programação social e feminina está variada, divertida e muito atraente, com importantes nomes do universo

da moda, decoração, música, esporte e dança já confirmados, entre eles, o consultor de moda Bruno Astuto e a ex-jogadora de basquete, Hortência.

Para tornar o evento ainda mais empolgante, uma agitada festa de abertura promete o espetacular show da banda Santa Maria!

Reserve a data no calendário, faça já a sua inscrição e fique por dentro da programação a seguir.





Wagner Eduardo Matheus
Presidente da Comissão Científica

Mensagem do Presidente/ Comissão Científica

Caros colegas urologistas

Estamos próximos da Jornada Paulista de Urologia em Campos do Jordão!

Recebi a missão de trabalhar com o passado, presente e futuro e com essa temática preparamos uma programação científica imperdível com palestrantes de renome no cenário urológico nacional e internacional.

Todas as manhãs teremos sessões plenárias com assuntos atuais e controversos. No período da tarde serão realizados seis workshops: Uro-oncologia, Andrologia, Urologia Feminina, Urologia de consultório, Disfunções Miccionais e Endourologia.

Além disso, será realizada uma sessão de plenária II, com sessões de vídeos, discussões e debates.

Também será realizado um curso para instrumentadoras cirúrgicas, fórum de cooperativas urológicas e treinamento para speakers da SBU-SP.

O I Fórum de Cooperativas de Médicos Urologistas do Estado de São Paulo foi criado por solicitação de alguns colegas. Queremos dar todo apoio para essa iniciativa. Quem sabe aprender e replicar para outras regiões do estado!

Além disso, o sucesso do Novembro Azul foi um sinal positivo para a SBU. Precisamos criar espaço na mídia para os urologistas, com treinamento para falar em público, fornecendo kit de aulas e disponibilizando uma assessoria de imprensa centralizada. Não percam esse projeto social de mídia: Sempre Azul! Será lançado em Campos do Jordão.

E muito, muito mais para todos os urologistas do Brasil!

Não percam!

Façam suas inscrições e venham participar conosco desse evento imperdível!





Destaques da Programação

I Fórum de Cooperativas de Médicos Urologistas do Estado de São Paulo



25 de abril de 2015 • Sábado • Manhã

Coordenadores: Armando Abrantes, Geovanne Furtado e Leonardo Braga

Viabilidade e funcionamento; aspectos legais; o que é necessário para criar uma cooperativa médica; papel das Associações e Sociedades Médicas junto às Cooperativas; relatos de experiências de sucesso com Cooperativas.

Não perca esta oportunidade de entender um pouco mais sobre este tema que vem se tornando muito frequente no dia a dia dos profissionais que exercem a medicina.

Vagas limitadas • 100 lugares

Projeto Fala Urologia



25 de abril de 2015 • Sábado • 13:30 - 17:15h

Palestrante: Sebastian Oller Blanch

Especialista em oratória desenvolve trabalhos com metodologia própria, que aplica em seus cursos, para combater a inibição e o nervosismo de falar em público e para saber organizar palestras e apresentações

Objetivo: capacitar urologistas de diferentes regiões do Estado de SP como porta-vozes da SBU-SP frente aos veículos de mídia e o público.

Vagas limitadas • 100 lugares

Projeto Aprendendo em Casa



24 de abril de 2015 • Sábado • Tarde

Palestrantes: Dr. Rodolfo Borges dos Reis, Dr. Stênio Cassio Zequi, Dr. Ubirajara Ferreira, Dr. Marcus Vinicius Sadi

Participantes: urologistas que acompanharam as aulas do Aprendendo em Casa (vaga garantida) e outros inscritos, se houverem vagas

Objetivo: realizar discussão prática em Câncer de Próstata Avançado.

Inscrição: Site da JPU • **Vagas limitadas** • 50 lugares



Curso de Suturas Laparoscópicas – Teórico e Prático



23 a 25 de abril de 2015 • Manhã/ Tarde

Palestrante: Prof. Armando Romeo – Master Suture – Karl Storz

Organização: Dr. Alexandre Grieco/ Dr. Deusdedit Cortez Neto/ Dr. Felipe de Almeida e Paula/ Dr. Fernando Caldas

Objetivo: treinamento teórico e prático de nós e suturas

Participantes: 36 vagas (ordem de inscrição) • **Inscrição:** Site da JPU ou escritório RV+ • **Preço:** R\$ 50,00 por aluno.

Parte Teórica

Vagas limitadas • 36 lugares • **Data:** 23/04 (quinta-feira) • **Horário:** das 9:00 às 10:00h

Parte Prática

Duração por período: 2 horas • **Horários:** 10:00 às 12:00h e 14:00 às 16:00 h • 3 alunos por mesa por período • 5 turmas

Curso Básico de Introdução à Cirurgia Robótica – Teórico e Prático



23 a 25 de abril de 2015

Se você sempre pensou em iniciar suas atividades em robótica, na Jornada Paulista de Urologia você terá esta oportunidade. Haverá um curso com aulas teóricas sobre como utilizar um robô e atividades práticas para aprimorar suas habilidades no simulador Mimic da Da Vinci. Participando do curso você ainda terá a possibilidade de ser premiado com um Ipad, ou ganhar um estágio para acompanhar as cirurgias robóticas no Hospital A C Camargo, em São Paulo.

Objetivo: Propiciar treinando teórico-prático em cirurgias robóticas

Inscrições no site da Jornada ou na secretaria do evento



Convidados

Internacionais



ABRAHAM MORGENTALER

Professor associado da clínica urológica da Harvard Medical School. Uma das maiores autoridades internacionais em saúde masculina, destacando-se na pesquisa de reposição de hormônios masculinos.



CHRISTIAN GRATZKE

Professor assistente no Departamento de Urologia, Ludwig-Maximilians-University, em Munique, Alemanha. Tem principal interesse na pesquisa básica e clínica no trato urinário inferior e função erétil e câncer de próstata. Editor associado da European Urology e da seção UroToday International Journal (UIJ), membro da Sociedade Europeia de Medicina Sexual (ESSM), do grupo de trabalho EAU BPH / masculino LUTS?BOO e da Sociedade de Pesquisa Urológica (URS).



JEAN-PAUL DESLYPERE

Especialista em medicina interna e endocrinologista pela Universidade de Gent, Bélgica. Prof. Adjunto da Universidade Nacional de Singapura e diretor do programa de Boa Prática Clínica do governo de Singapura. Destaca-se nas pesquisas de doenças metabólicas e reposição hormonal.



JUAN PALOU

MD, PhD é professor de urologia na Universitat Autònoma de Barcelona, Espanha, e chefe de urologia oncológica na Fundació Puigvert em Barcelona. É um especialista de renome mundial em uro-oncologia.



MICHAEL ZITZMANN

É professor na Westfälische Wilhelms Universität Münster, na Alemanha, e médico sênior/pesquisador clínico do Centro de Medicina Reprodutiva e de Andrologia, Münster, Alemanha.



I Jornada de Instrumentação Cirúrgica em Urologia

25 de abril de 2015 • Sábado • Programação Preliminar

08:30 - 08:40	Abertura <i>Coordenadora - Regiane Gama Xavier</i>	11:40 - 12:10	Curativos e drenos pós-cirúrgico em urologia
08:40 - 09:10	Enfermagem x Instrumentadora: Serviço de excelência para otimização de tempos cirúrgicos	12:10 - 12:40	Avanços em medicina: cirurgia robótica Montagem, estrutura e trabalho de multiprofissionais
09:10 - 09:50	Cirurgia segura urológica. Instrumentação como agente facilitador e responsável	12:40 - 12:50	Perguntas e esclarecimentos
09:50 - 10:00	Intervalo	13:00 - 14:30	Intervalo
10:00 - 10:30	Normas regulamentares de utilização correta de EPI em procedimentos uroológicos. Risco saúde equipe multiprofissional	14:30 - 17:00	Hands On: avanço e tecnologia em cirurgias urológicas
10:30 - 11:00	Cuidados e preparo de materiais endoscópicos	1º mesa:	Manuseio: pinças laparoscópica
11:00 - 11:20	Materiais descartáveis utilizados nas cirurgias laparoscópicas. O que solicitar?	2º mesa:	Manuseio: pinças endoscópicas
11:20 - 11:40	Equipamentos e avanços tecnológicos na cirurgia para HPB	3º mesa:	Manuseio e Identificação materiais descartáveis para uretolitotripsia
		4º mesa:	Manuseio e Identificação: drenos, curativos e hemostáticos
		17:00	Encerramento



Programação Científica Preliminar

23 de abril de 2015 • Quinta-feira

Plenária

08:00-08:15	Boas-Vindas		
08:15-08:35	Abertura		
08:35-09:05	Painel: Controvérsias sobre diagnóstico e tratamento do Ca de Próstata localizado		
08:35 - 08:39	Introdução: Diagnóstico e tratamento em 1980 e hoje (PSA, biópsia e PR robótica) <i>Wagner Eduardo Matheus</i>		
08:39 - 08:47	RM no diagnóstico de Ca P <i>Jacob Szejnfeld</i>		
08:47 - 08:55	Acompanhamento vigiado: Pacientes jovens/ Gleason 3+4 <i>Juan Palou</i>		
08:55 - 09:03	Atualizações em terapias focais <i>Gustavo Cardoso Guimarães</i>		
09:03 - 09:05	Conclusões <i>Wagner Eduardo Matheus</i>		
09:05-09:20	Palestra: Evolução no tratamento cirúrgico da HPB: da Prostatectomia aberta ao LASER <i>Rogério Simonetti Alves</i>		
09:20-09:50	Ponto e contraponto: Paciente de 45 anos vasectomizado há 10 anos, em nova união com esposa jovem, deseja ter um filho.		
09:20 - 09:26	Quais as opções na década de 80 e quais opções nos dias de hoje? <i>Marcelo Viera</i>		
09:26 - 09:34	Eu indico: Reversão vasectomia <i>Ricardo Destro Saade</i>		
09:34 - 09:42	Técnicas de coleta de espermatozoides e ICSI <i>Marcello Cocuzza</i>		
09:42 - 09:45	Réplica		
09:45 - 09:48	Tréplica		
09:48 - 09:50	Conclusões		
09:50-10:05			Palestra: Evolução no tratamento cirúrgico dos cálculos renais: da Cirurgia aberta, NLP, LECO a ureteroscopia flexível guiada por robô <i>Eduardo Mazzucchi</i>
10:05-10:35		Intervalo	
10:35-11:05			Painel: Introdução - Nefrolitotripsia percutânea para cálculos renais
		10:35 - 10:39	Como era NPC em 1980 (punção, dilatação e litotripsia) e como é hoje? <i>Alexandre Soares Grieco</i>
		10:39 - 10:47	Eu indico: Decúbito ventral <i>Victor Augusto Sanguinetti S. Leitão</i>
		10:47 - 10:55	Posição Valdivia <i>Nelson Gattás</i>
		10:55 - 11:03	Minipercutânea <i>Eduardo Mazzucchi</i>
		11:03 - 11:05	Conclusões <i>Alexandre Soares Grieco</i>
11:05-11:20			Palestra: Evolução na cirurgia da correção da IUE - Das cirurgias de Kelly-Kennedy / Marshall-Marchetti-Krantz à colocação de telas e suas variações <i>Homero Bruschini</i>
11:20-12:10			Perguntas diretas e respostas objetivas Tumores renais <i>Coordenador - Rodolfo Borges Dos Reis</i> <i>Debatedores - Antonio Carlos Pompeo</i> <i>Juan Palou</i> <i>Cassio Andreoni</i> <i>Stênio De Cássio Zequi</i> <i>Eliney Ferreira Faria</i>
			Biópsia renal: Sempre realizar em pacientes para Acompanhamento Vigiado?
			Biopsia da margem na Nefrectomia parcial: Sim ou não?

Linfadenectomia: Devemos realizar?
Quais devem ser os limites?
Tumor localmente avançado. Qual o papel da neoadjuvância?
Como seguir os pacientes submetidos a ablação?
Como realizar o seguimento no PO de nefrectomia?
Quais exames devo realizar?
Tumor renal bilateral, qual lado eu começo?
Cirurgia bilateral concomitante?
Metastectomia. Quando? Quais os fatores que influenciam a decisão?
Nefrectomia citorrredutora.
Quando realizar?
Aplicação prática dos marcadores moleculares
Papel da histologia na decisão clínica
Perguntas da plateia



12:15-13:15

Simpósio Satélite

**A Próstata e a Sexualidade Masculina
HPB e disfunções sexuais – Qual a história
Natural e como Iniciar o Tratamento**

Palestrante: Adriano Fregonesi

**Sessão Interativa - Adequando o Tratamento às
Necessidades do Paciente (casos clínicos)**

Palestrante: Geraldo Eduardo De Faria

Perguntas e Respostas

13:30-17:25 Plenária Vídeos

13:30-15:17

**Módulo de Próstata, Bexiga e Uroginecologia Vídeo
debate: Abordagem minimamente invasiva do
CÂNCER DE PRÓSTATA**

13:30 - 13:33 Apresentação do curso e composição da mesa
Moderador - Lísias Nogueira Castilho
Vias de abordagem

13:33 - 13:39 Técnica transperitoneal
Anuar Mitre

13:39 - 13:45

Técnica extra - peritoneal
Lísias Nogueira Castilho

13:45 - 13:51

Técnica aberta
Antonio Marmo Lucon

13:51 - 13:59

Discussão

13:59 - 14:05

Dissecção das vesículas seminais
Marcos Tobias Machado

14:05 - 14:13

Discussão

14:13 - 14:19

Ligadura do plexo venoso dorsal
Gustavo Cardoso Guimarães

14:19 - 14:27

Discussão

14:27 - 14:33

Tratamento do colo vesical
Limirio Leal Da Fonseca Filho

14:33 - 14:41

Discussão

14:41 - 14:47

"Nerve sparing"
Rafael Ferreira Coelho

14:47 - 14:55

Discussão

14:55 - 15:01

Anastomose uretro-vesical
Élcio Dias Silva

15:01 - 15:09

Discussão

15:09 - 15:15

Considerações Finais

15:17-15:40

Intervalo

15:40-16:25

**Vídeo Painel: Técnicas de tratamento
endoscópico para HPB**

Moderador - Hudson De Lima

15:40 - 15:45

Introdução

15:45 - 15:52

Ressecção Transuretral BIPOLAR
Roberto André Soler Mesquita

15:52 - 15:59

Plasma vaporização
Renato Prado Costa

15:59 - 16:06

Laser - Green & Holmium
Joaquim Francisco de Almeida Claro

16:06 - 16:25

Discussão e considerações do moderador (sangramento, anátomo, complicações - retenção, custo, etc)



16:25-16:50

Abordagem laparoscópica da BEXIGA

Moderador - *Fabiano André Simões*

- 16:25 - 16:30 Introdução
- 16:30 - 16:37 Cistectomia radical minimamente invasiva: considerações técnicas (passo a passo)
Juan Palou ●
- 16:37 - 16:43 Cistectomia parcial videolaparoscópica cistoscopia assistida
Rafael Mamprin Stopiglia

16:43 - 16:50 Discussão

16:50-17:25

Videolaparoscopia em Uroginecologia

Moderador - *Luis Augusto Seabra Rios*

- 16:50 - 16:55 Introdução
- 16:55 - 17:02 Correção de fistula vésico-vaginal
André Costa Matos
- 17:02 - 17:09 Sacrocolpopexia minimamente invasiva
Paulo Roberto Kawano
- 17:09 - 17:16 Neuromodulação pélvica - implante videolaparoscópica
Caio Cesar Cintra
- 17:11 - 17:25 Discussão

13:30-17:40

Workshop de Uro-Oncologia

Apoio:



Coordenadores - *Wagner Eduardo Matheus*
Deusdedit Cortêz Vieira Da Silva Neto
Walter Henriques da Costa

13:30 - 13:35

Abertura
Palestrantes - *Roni De Carvalho Fernandes*
Wagner Eduardo Matheus

13:35 - 14:15

Painel: Tumor Renal - Indicações de:
Moderador - *Deusdedit Cortêz Vieira Da Silva Neto*

- 13:35 - 13:41 Biópsia Renal
Stênio De Cássio Zequi

13:41 - 13:47

Acompanhamento vigiado
Marco Antonio Arap

13:47 - 13:53

Crioterapia e/ou Radiofrequência
Marcelo Langer Wroclawski

13:53 - 13:59

Nefrectomia Parcial
Rafael Mamprin Stopiglia

13:59 - 14:05

Enucleação
Adauto José Cologna

14:05 - 14:15

Discussão e perguntas da plateia
Deusdedit Cortêz Vieira Da Silva Neto

14:15 - 14:30

Palestra: Câncer de próstata - Acompanhamento vigiado: como, quando e para quem?
Juan Palou ●

14:30 - 15:00

Ponto e Contra Ponto:
14:30 - 14:38 Falha da BCG em T1 de alto grau - Eu indico:
Rafael Mamprin Stopiglia
Tratamento intra vesical
Alvaro Sadek Sarkis
14:46 - 14:54 Cistectomia
Stenio de Cassio Zequi
14:54 - 15:00 Perguntas da plateia

15:00 - 15:15

Palestra: Aplicações da RNM no diagnóstico, estadiamento e seguimento do câncer de próstata. Uma jornada no tempo.
Jacob Szienfeld

15:15 - 15:45

Intervalo

15:45 - 17:40

Painel de Controvérsias
Coordenadores - *Walter Henriques Da Costa*

15:45 - 16:25

Carcinoma Urotelial:
Maurício Cordeiro

15:45 - 15:51


Como e quando é possível a ressecção endoscópica do Tumor TGU superior?
Juan Palou ●

15:51 - 15:57

BCG ou QT para TGU superior: quando e como realizar?
Eliney Ferreira Faria

15:57 - 16:03

Tratamento do Tumor de Ureter
Carlos Corradi



16:03 - 16:09 Tratamento do Tumor de bexiga em divertículo vesical?

Carlos Hermann Schaal

16:09 - 16:15 Presença de Ca "Insitu" altera o tratamento

Alvaro Sadek Sarkis

16:15 - 16:25 Discussão e perguntas da plateia

16:25 - 16:55

Ponto e Contra Ponto:

Tratamento do Ca de próstata avançado:

Moderador - José Carlos Souza Trindade Filho

16:25 - 16:37 Ponto de vista do Oncologista

Andre Deeke Sasse

16:37 - 16:49 Ponto de vista do Urologista

Rodolfo Borges Dos Reis

16:49 - 16:55 Discussão e Perguntas da plateia

16:55 - 17:40

Discussão De Casos Clínicos - Dúvidas do dia-a-dia

Moderador - Ubirajara Ferreira

16:55 - 17- 10 1 caso - CA Bexiga

17:10 - 17:25 1 caso - Próstata

17:25 - 17:40 1 caso - CA Rim

Debatedores - Antonio Carlos Pompeo

Renato Prado Costa

Marcus Vinicius Sadi

Juan Palou

Gustavo Cardoso Guimarães

Participação e perguntas da plateia

17:30-18:30

Simpósio Satélite



Câncer de Próstata: novas abordagens para os tratamentos estabelecidos – visão atual da terapia hormonal

Juan Palou

13:30-17:30 Workshop de Urologia Feminina

*Coordenadores - Celso de Oliveira
Luis Gustavo Morato Toledo*

13:30 - 13:35

Abertura

13:35 - 14:15

Painel: Complicações pós correção da IUE e Prolapso de Órgãos Pélvicos. Como evitar e tratar

Moderador - Celso De Oliveira

13:35 - 13:41

Obstrução pós Sling (com e sem retenção)
Carlos Alberto Bezerra

13:41 - 13:47

Persistência da IUE pós Sling
Carlos Alberto Sacomani

13:47 - 13:53

Erosão uretral, vesical e retal
João Luiz Amaro

13:53 - 13:59

Extrusão vaginal
Aparecido Donizeti Agostinho

13:59 - 14:05

Dor pélvica pós colocação de tela
Paulo Cesar Rodrigues Palma

14:05 - 14:15

Discussão e perguntas da plateia

14:15 - 14:45

Ponto e Contra Ponto: Bexiga hiperativa refratária

14:15 - 14:20

Introdução
Rogério Simonetti Alves

14:20 - 14:28

Toxina botulínica
Caio Cesar Cintra

14:28-14:36

Neuromodulação Sacral
Luis Augusto Seabra Rios

14:36 - 14:39

Réplica

14:39 - 14:42

Tréplica

14:42 - 14:45

Conclusões

14:45 - 15:15

Ponto e Contra Ponto: Correção de fistula vesíco-vaginal alta:

14:45 - 14:50

Introdução
Aparecido Donizeti Agostinho

14:50 - 14:58

Via vaginal
Luis Gustavo Morato De Toledo

14:58 - 15:06

Via abdominal
Homero Bruschini

15:06 - 15:09

Réplica

15:09 - 15:12

Tréplica

15:12 - 15:15

Conclusões



15:15 - 15:30

Palestra: Síndrome da bexiga dolorosa: diagnóstico e tratamento atual

Paulo Cesar Rodrigues Palma

15:30 - 16:00

Intervalo

16:00 - 16:15

Palestra: Divertículo uretral, cistos e massas vaginais

João Luiz Amaro

16:15 - 16:45

Ponto e Contra Ponto: Prolapso apical estágio III/IV, pós Histerectomia vaginal por Prolapso de Órgãos Pélvicos em paciente de 63 anos sexualmente ativa. Qual melhor acesso cirúrgico?

16:15 - 16:20

Introdução

Luis Gustavo Morato De Toledo

16:20 - 16:28

Via vaginal

Cássio Luis Zanettini Ricetto

16:28 - 16:36

Via abdominal

Flavio Eduardo Trigo Rocha

16:36 - 16:39

Réplica

16:39 - 16:42

Tréplica

16:42 - 16:45

Conclusões

16:45 - 17:30

Discussão de Casos: Dúvidas do dia-a-dia

Moderador -

Cristiano M. Gomes

Debatedores -

Flavio Eduardo Trigo Rocha

Aparecido Donizeti Agostinho

Carlos Alberto Sacomani

Cássio Luis Zanettini Ricetto

IUEmista

Bexiga hiperativa

Prolapso severo

Participação e perguntas da plateia

24 de abril de 2015 • Sexta-feira

Plenária

08:30-09:00

Painel: Como era NPC em 1980 (planejamento, dilatação e litotripsia) e como é hoje?

08:30 - 08:34

Introdução

Leonardo Inácio

Marcondes Braga

08:34 - 08:42

Como realizo: Planejamento das punções: UGE e TC Abdomen

Marcelo Lopes De Lima

08:42 - 08:50

Dilatação com dilataadores metálicos / fasciais / balão

Antonio Corrêa Lopes Neto

08:50 - 08:58

Fontes de energia: litotritador balístico e ultrassônico

Joaquim Francisco de Almeida Claro

Conclusões

Leonardo Inácio Marcondes Braga

09:00-09:15

Prostatectomia Radical no Ca de Próstata Metastático

Ubirajara Ferreira

09:15-09:45

Ponto e contraponto: No passado, procurávamos como rastrear o tumor de próstata. Atualmente, questionamos o diagnóstico precoce. Eu devo oferecer para o meu paciente Toque Retal e PSA?

09:15 - 09:21

Introdução

Deusdedit Cortêz Vieira Da Silva Neto

09:21 - 09:29

Sim

Marcus Vinicius Sadi

09:29 - 09:37

Não

Andre Deeke Sasse

09:37 - 09:40

Réplica

09:40 - 09:43

Tréplica

09:43 - 09:45

Conclusões

09:45-10:15

Painel: BCG intravesical e cistectomia: Passado e presente

- 09:45 - 09:49 Introdução
Marjo Deninson Cardenuto Perez
- 09:49 - 09:57 Classificação e tratamento dos tipos de falha ao BCG
José Carlos Souza Trindade Filho
- 09:57 - 10:05 Por que não fazer Neoadjuvância no tumor invasivo, se o nível de evidência é alto?
Alvaro Sadek Sarkis
- 10:05 - 10:13 Neobexiga ortópica: melhora Qualidade de Vida ou só aumenta morbi-mortalidade?
Carlos Corradi
- 10:13 - 10:15 Conclusões
Marjo Deninson Cardenuto Perez

10:15-10:45

Intervalo

10:45-11:15

Painel: Urodinâmica - No passado, os pacientes com prostatismo e IU eram operados baseados no quadro clínico. Com o advento da Urodinâmica operamos menos e com mais critério?

- 10:45 - 10:49 Introdução
Flavio Eduardo Trigo Rocha
- 10:49 - 10:57 O que fazer quando o exame não se correlaciona com o quadro clínico?
Cristiano Mendes Gomes
- 10:57 - 11:05 O que fazer com a IUE oculta?
Luis Augusto Seabra Rios
- 11:05 - 11:13 Eletromiografia e videourodinâmica: quando indicar?
Carlos Arturo D'Ancona
- 11:13 - 11:15 Conclusões
Flavio Eduardo Trigo Rocha

11:15-12:10

Perguntas diretas e respostas objetivas - Evolução da endourologia

- Coordenador - *Fabiano André Simões*
Debatedores - *Andre Meirelles Dos Santos*
Ricardo Jordão Duarte
Carlos Márcio Nóbrega De Jesus
Fernando Freitas Garcia Caldas
Marcos Lucon
- Ureterolitotomia aberta / laparoscópica
Ureteroscopia rígida / flexível
Endopielotomia / ACCUCISE
Reoperação de estenose - uso do laser
Pieloplastia laparoscópica
Nefrolitotomia anatórfica

LECO
NPC com balão e Miniperç
Perguntas da plateia

12:15-13:15

Simpósio Satélite



Moderadoras: *Rogério Simonetti Alves*
Christian Gratzke

Uma nova era no tratamento de LUTS/HPB: Juntando forças para melhores resultados

Roberto André Soler Mesquita

13:30-17:15 **Plenária Vídeos**

13:30-14:25

Módulo de Adrenal, Rim e Ureter Abordagem laparoscópica do RIM

Moderador - *Rodrigo Sousa Madeira Campos*

- 13:30 - 13:33 Apresentação
- 13:33 - 13:40 Nefrectomia: considerações técnicas (passo a passo)
Rodrigo Sousa Madeira Campos
- 13:40 - 13:47 Nefrectomia de doador
Renato Falci Júnior
- 13:47-13:54 Nefrectomia em situações especiais - rins inflamatórios
Andre Meirelles Dos Santos

13:54 - 14:25 Discussão

14:25-14:55

Abordagem laparoscópica da ADRENAL

Moderador - *Fabiano André Simões*

- 14:25 - 14:32 Adrenalectomia: considerações técnicas (passo a passo)
Ricardo Jordão Duarte
- 14:32 - 14:39 Limites para a laparoscopia em carcinoma adrenal
Fabiano André Simões
- 14:39 - 14:46 Adrenalectomia parcial minimamente invasiva
Lísias Nogueira Castilho
- 14:46 - 15:00 Discussão

15:00-15:20

Intervalo



15:20-16:40

Vídeo debate: Abordagem laparoscópica parcial do Rim

Moderador - *Limirio Leal Da Fonseca Filho*

- 15:20 - 15:27 Controle do hilo renal
Cassio Andreoni
- 15:27 - 15:37 Discussão
- 15:37 - 15:44 Isquemia zero
Marcos Tobias Machado
- 15:44 - 15:54 Discussão
- 15:54 - 16:01 Exérese da lesão e cuidados com as margens
Eliney Ferreira Faria
- 16:01 - 16:11 Discussão
- 16:11 - 16:18 Reconstrução do parênquima renal e hemostasia
Rodrigo Souza Madeira Campos
- 16:18 - 16:28 Discussão
- 16:28 - 16:35 Crioterapia e radiofrequência
Marcelo Langer Wroclawski
- 16:35 - 16:40 Discussão

16:40-17:15

Fontes de Energia em VLP
Armando Romeo



13:30-17:30 Workshop de Andrologia

13:30 - 13:35

Abertura
Leonardo Eiras Messina

13:35 - 14:15

Painel: Controvérsias em Andrologia e Infertilidade:
Moderador - *Ricardo Destro Saade*

- 13:35 - 13:41 Tratamento clínico da Doença de Peyronie
Adriano Fregonesi
- 13:41 - 13:47 Atualização no tratamento da EP
Archimedes Nardoza
- 13:47 - 13:53 Segurança da reposição hormonal
Geraldo Eduardo De Faria

13:53 - 13:59

Como melhorar os resultados da cirurgia de varicoceletoomia?
Marcelo Viera

13:59 - 14:05

Pós vasectomia: reversão ou ICSI?
Marcello Cocuzza

14:05 - 14:15

Discussão e perguntas da plateia

14:15 - 15:15

Painel: Terapia de reposição hormonal tópica (testosterona gel)

14:15 - 14:20

Abertura e Moderador
Jean-Paul Deslypere

14:20 - 14:35

Eficácia do gel e benefícios do tratamento em longo prazo
Michael Zitzmann

14:35 - 14:50

Segurança do gel
Abraham Morgentaler

14:50 - 15:05

Aspectos farmacológicos e monitorização dos pacientes
Jean-Paul Deslypere

15:05 - 15:15

Perguntas e Respostas

15:15 - 15:30

Palestra: Terapia personalizada em reposição hormonal. Visão do endocrinologista
Michael Zitzmann

15:30 - 16:00

Intervalo

16:00 - 16:30

Ponto e Contra Ponto

Devemos realizar reabilitação peniana após a PTR?

16:00 - 16:05

Introdução
Leonardo Eiras Messina

16:05 - 16:13

Sim
Adriano Fregonesi

16:13 - 16:21

Não
Celso Gromatzky

16:21 - 16:24

Réplica

16:24 - 16:27

Tréplica

16:27 - 16:30

Conclusão

16:30 - 16:45

Palestra: Reposição hormonal pós-prostatectomia radical
Abraham Morgentaler

16:45 - 17:00

PALESTRA: Próteses Penianas: Indicações e apresentação das diferentes técnicas
Archimedes Nardoza

17:00 - 17:30

Perguntas diretas e respostas rápidas: Tratamentos em andrologia

Moderador - *Leonardo Eiras Messina*
Debatedores - *Adriano Fregonesi*
Celso Gromatzky
Geraldo Eduardo De Faria
Archimedes Nardoza

Qual o melhor IPD5?
Bimix ou Trimix?
Psicoterapia ajuda nas disfunções sexuais?
Infecção da prótese peniana: retirar ou resgatar?
Micro pênis: um desafio
Ejaculação retardada: tem tratamento?
Quanto tempo depois da PTR pode iniciar a TRT?
EP: tratamento sob demanda funciona?
Perguntas da plateia

13:30-17:30

Workshop de Disfunção Miccionalis



Coordenadores - *Rogério Simonetti Alves*
Hudson De Lima

13:30 - 13:35

Abertura

13:35 - 14:15

HPB e doenças neurológicas do envelhecimento: Quando operar?

Conceitos atuais sobre a Etiopatogeniada HPB
Hudson De Lima

Envelhecimento, fatores genéticos e geográficos:
Como atuam no desenvolvimento da HPB?
Cristiano Mendes Gomes

Dieta, atividade física e síndrome metabólica:
Qual a relação com LUTS/HPB?
Rogério Simonetti Alves

Prostatites e uretrites são fatores de risco da HPB?
Alberto Azoubel Antunes

Papel do urologista na prevenção de LUTS/HPB
Roberto André Soler Mesquita

Discussão e perguntas da plateia

14:15 - 14:30

HPB e doenças neurológicas do envelhecimento: Quando operar?
Homero Bruschini

14:30 - 15:00

Ponto e Contra Ponto: Associação entre HPB/LUTS e DE: As evidências do tratamento com IPDE são suficientes?

Introdução
Gilberto Saber

Sim
Christian Gratzke

Não
Carlos Arturo D'Ancona
Réplica
Tréplica
Conclusão

15:00 - 15:15

Palestra: Tratamento cirúrgico da HPB: Como prevenir complicações e melhorar os resultados
Rogério Simonetti Alves

15:15 - 15:45

Intervalo

15:45 - 16:15

Painel: HPB com Detrusor Hipocontrátil

Como fazer o diagnóstico?
Caio Cesar Cintra

Como tratar? Há espaço para desobstrução cirúrgica?
Marcos Lucon

Quais as perspectivas para o futuro?
Carlos Arturo D'Ancona

Discussão e perguntas da plateia

16:15 - 16:40

Ponto e Contra Ponto: HPB e Próstata de 60g: Eu indico?

Introdução
Marcos Lucon

RTU Convencional ou Bipolar
Roberto André Soler Mesquita

Laser
Alberto Azoubel Antunes
Réplica
Tréplica
Conclusões

16:40 - 17:10

Discussão De Casos Clínicos - Dúvidas do dia-a-dia

Moderador - *Hudson De Lima*
Debatedores - *Marcos Lucon*
Rogério Simonetti Alves
Alberto Azoubel Antunes
Roberto André Soler Mesquita
Gilberto Saber
Christian Gratzke

Obstrução infravesical
Participação e perguntas da plateia
Hipocontratibilidade vesical
Obstrução infravesical + hiperreflexia detrusor



25 de abril de 2015 • Sábado

Plenária

08:20-09:00

Painel: Comparando cirurgias abertas x laparoscópicas com vídeos

08:20 - 08:24 Introdução
Lísias Nogueira Castilho

Nefrectomia parcial

08:24 - 08:29 Aberta
Rafael Mamprin Stopiglia

08:29 - 08:34 Laparoscópica
Felipe de Almeida e Paulo

Prostatectomia radical

08:34 - 08:39 Aberta
Paulo Roberto Kawano

08:39 - 08:44 Robótica
Anuar Ibrahim Mitre

Cistectomia radical

08:44 - 08:49 Aberta
Limirio Leal Da Fonseca Filho

08:49 - 08:54 Laparoscópica
Juan Palou 🇪🇸

08:54 - 09:00 Conclusões
Lísias Nogueira Castilho

09:00-09:15

Palestra: Treinamento em cirurgia robô assistida. Treinamentos dos cirurgiões e curva de aprendizado

William Carlos Nahas

09:15-09:45

Ponto e contraponto: Ureteroscopia flexível

09:15 - 09:17

Introdução
Alexandre Soares Gricco

Eu indico:

09:17 - 09:25

Remoção com baskets
Silvio Da Ressurreição Pires

09:25 - 09:33

Fragmentação até virar pó - "Dusting"
Fernando de Freitas Garcia Caldas

09:33 - 09:36

Réplica

09:36 - 09:39

Tréplica

09:39 - 09:45

Conclusões

09:45-10:00

Momento SBU - SP

10:00-10:15

Palestra: Cirurgia de Prostatectomia Radical. O que mudou?

Antes só para tumores localizados, hoje até para tumores metastáticos! Antes somente cirurgia aberta, hoje até robótica! Linfadenectomia: no passado excludente, agora terapêutica. No futuro, resgate?"
Miguel Srougi

10:15-10:45

Intervalo

10:45-11:15

Painel: Andrologia

Tratamento da Disfunção Erétil em 1980 (medicamentos e cirurgias) e Hoje (I5FD, reposição hormonal e próteses)

10:45 - 10:49

Introdução
David Jacques Cohen

10:49 - 10:57

Segurança dos I5FD: Mitos e Realidade
Adriano Fregonesi

10:57 - 11:05

Reposição hormonal: visão crítica atual
Michael Zitzmann 🇩🇪



11:05 - 11:13 Doença de Peyronie - Cirurgias de correção: enxertos, próteses ou ambos
Archimedes Nardoza

11:13 - 11:15 Conclusões
David Jacques Cohen

11:15-11:30 Aplicações do Robô nas Cirurgias Urológicas
Gustavo Caserta Lemos

11:30-12:05 Painel: Dia a dia do consultório (diagnóstico e tratamento)

Com Algoritmos nas conclusões:

11:30 - 11:35 ITU de repetição
Daniel Moser

11:35 - 11:40 Hematúria de repetição
Renato Falci Júnior

11:40 - 11:45 Hemospermia
Jose Cury

11:45 - 11:50 Balanopostite de repetição
David Jacques Cohen

11:50 - 11:55 DST: Abordagem sindrômica
Júlio José Máximo De Carvalho

11:55 - 12:00 Orquialgia idiopática
Caio Cesar Cintra

12:00 - 12:05 Discussão e perguntas da plateia

12:15-13:15 Intervalo

**14:00-17:55 Workshop Endourologia
Módulo de cirurgia percutânea**

14:00 - 14:03 Apresentação
Fernando Freitas Garcia Caldas

14:03 - 14:18 VÍDEO AULA: métodos de acesso percutâneo
Marcelo Lopes de Lima

14:18 - 14:38 Perguntas diretas e respostas rápidas: Planejamento em cirurgia percutânea
Moderador - *Fernando Freitas Garcia Caldas*
Debatedores - *Nelson Gattás*
Victor Augusto Sanguinetti S.leitão
Maurício Moreira da Silva Jr.

A tomografia é indispensável?
O cateter ureteral não progride. O que fazer?
Como guiar a punção? Fluoroscopia - Ultrassonografia - Outros
Que tipo de fio guia você usa?
Qual o dilatador de sua preferência?
A escolha influencia no sangramento?

Que equipamentos de proteção pessoal você utiliza habitualmente?
Utiliza duplo J de rotina ao final do procedimento?
Deixa nefrostomia para todas as punções?
Que fonte de energia costuma utilizar?

14:38 - 14:54 Vídeo debate: Existe melhor posicionamento para cirurgia renal percutânea?

14:38 - 14:40 Introdução
Renato Falci

14:40 - 14:45 Eu uso decúbito ventral
Guilherme Braga Lamacchia

14:45 - 14:50 Eu uso decúbito dorsal (Valdivia- Uria)
Élcio Dias Silva

14:50 - 14:54 Conclusões
Renato Falci

14:54 - 15:11 Estratégias para a abordagem percutânea do cálculo coraliforme completo
Gustavo Caserta Lemos

15:11 - 15:26 Complicações em cirurgia percutânea: melhor evitar do que tratar
Antonio Corrêa Lopes Neto

15:26 - 15:45 Intervalo

15:45 - 18:00 Módulo de Ureteroscopia

15:55 - 16:10 Ureteroscopia flexível e laser: indicações
Silvio Da Ressurreição Pires

16:10 - 16:25 Vídeo aula: Ureteroscopia flexível passo-a-passo
Eduardo Mazzucchi

16:25 - 16:40 Ponto e Contra Ponto: Cálculo pélico de 2cm. Eu prefiro
Moderador - *Deusdedit Cortêz Vieira Da Silva Neto*

Introdução





Cirurgia percutânea
Maurício Moreira da Silva Jr.

Ureteroscopia flexível
Carlos Márcio Nóbrega De Jesus
Réplica
Tréplica
Conclusão

16:40 - 17:10

Perguntas Diretas e Respostas Rápidas: Planejamento em ureteroscopia

Moderador - Alexandre Soares Grieco
Debatedores - Paulo Roberto Kawano
Fernando Korkes
Marcos Lucon

Tratamento expulsivo qual o limite?
Utiliza baihna de acesso ureteral em todos os casos?
Implanta duplo J pré - operatório de rotina? E pós?
Tem por hábito reposicionar os cálculos de cálice inferior antes da fragmentação?
Realiza sempre a ureteroscopia semi - rígida no início do procedimento?
O que acha da pielografia ascendente inicial?
Opera quantos fios guia? Algum material de preferência?
O tamanho do cálculo limita a sua indicação?
Você utiliza materiais anti-migração?

17:10 - 17:20

Como tratar a dor do duplo J?

Felipe De Almeida E Paula

17:20 - 17:35

Opinião do Especialista: Ureteroscopia flexível e fragmentos - Como proceder?

Introdução
Eu retiro
Andre Meirelles dos Santos

Eu deixo
Fernando Korkes

17:35 - 17:47 Táticas de abordagem do cálculo renal em crianças
Fernando Freitas Garcia Caldas
17:47 - 18:00 Complicações intra-operatórias que me obrigam a interromper o procedimento
Silvio Da Ressurreição Pires

13:30-17:30 Workshop de Urologia de Consultório



13:30 - 13:35 Abertura
13:35 - 14:05 Painel: Dia a dia do consultório
Coordenador - Carlos Hermann Schaal
13:35 - 13:41 Resistência Bacteriana e tratamento da ITU por cepas multi-resistentes
Daniel Moser
13:41 - 13:47 Cistite Actínica
André Pereira Vanni
13:47 - 13:53 Sífilis
David Jacques Cohen
13:53 - 13:59 Condiloma recidivante
Cesar Augusto Braz Juliano
13:59 - 14:05 Cisto renal
Renato Falci Júnior
14:05 - 14:11 Prostatite crônica
Joseph Chammas Dib Neto
14:11 - 14:15 Discussão e perguntas da plateia

14:15 - 14:30 Palestra: Atualização em HPV. Quem deve ser vacinado? Devemos vacinar os meninos? A partir de que idade?
Júlio José Máximo De Carvalho

14:30 - 15:00 Ponto - Contraponto: Avaliação metabólica de rotina na litíase renal?



14:30 - 14:33	Introdução <i>Celso de Oliveira</i>
14:33 - 14:39	Sim <i>Fernando Korkes</i>
14:39 - 14:45	Não <i>Leonardo Inácio Marcondes Braga</i>
14:45 - 14:48	Réplica
14:48 - 14:51	Tréplica
14:51 - 15:00	Conclusões e perguntas da plateia
15:00 - 15:15	Palestra: Hematúria: abordagem e tratamento <i>Jose Cury</i>
15:15 - 15:45	Intervalo
15:45 - 16:15	Painel: Atualização em varicocele
15:45 - 15:47	Introdução <i>Gustavo Cuck</i>
15:47 - 15:53	Abordagem diagnóstica <i>Ricardo Destro Saade</i>
15:53 - 15:59	Varicocele na adolescência: Como agir? <i>Miguel Zerati Filho</i>

15:59 - 16:05	Indicações atuais para tratamento da varicocele <i>Marcello Cocuzza</i>
16:05 - 16:11	Varicocelectomia microcirúrgica: Ainda é o tratamento padrão ouro? <i>Celso Gromatzky</i>
16:11 - 16:15	Discussão e perguntas da plateia

16:15 - 17:00

Perguntas Diretas e Respostas Rápidas - Dia a Dia do Consultório

Coordenador - Renato Falci Júnior

Debatedores - Carlos Hermann Schaal

Walter Henriques Da Costa

Jose Cury

Marjo Deninson Cardenuto Perez

Quando indicar e como realizar
Postectomia em crianças?

Hérnia inguinal: cirurgia para Urologista? Qual técnica?

Indicações de Hidrocelectomia? Qual técnica?

Cisto renal: quando indicar tratamento? Qual técnica?

Hemospermia: Investigação e Tratamento?

Como tratar prostatite crônica?

Como tratar Cistite de repetição

Qual a conduta na Estenose de Uretra

Participação e perguntas da plateia



PROGRAMAÇÃO SOCIAL FEMININA

O GRANDE HOTEL CAMPOS DO JORDÃO, UM DOS LOCAIS MAIS PRIVILEGIADOS DA CIDADE, SERÁ O PONTO DE ENCONTRO PARA AS ATIVIDADES DA PROGRAMAÇÃO SOCIAL FEMININA.



Mensagem da Presidente

A programação feminina da **XIV Jornada Paulista de Urologia** foi carinhosamente escolhida e minuciosamente organizada para receber todas as mulheres participantes no Grande Hotel Campos do Jordão.

Os três dias do evento estarão recheados de atrações e novidades. O "cantinho verde" será destinado a quem gosta de viver em harmonia com a natureza e gosta de desintoxicar o corpo e a mente, juntamente com a degustação de deliciosas receitas de sucos detox.

Receber visitas em casa com uma linda decoração e saboreando "tapas espanholas" serão as dicas de decoração e gastronomia.

Não vamos deixar o movimento de lado! A aula de Zumba com o coreógrafo da "Globo" Dudu Neves vai embalar os corpos das mulheres ao som das melhores músicas.

Vamos motivar vocês com as dicas de boa forma e bem-estar que serão dadas pela ex-jogadora de basquete Hortência. Considerada uma das maiores jogadoras de basquetebol de todos os tempos, fazendo parte do Hall da Fama do basquetebol feminino, nos Estados Unidos, em 2002, e do Naismith Memorial Basketball Hall of Fame, em 2005.

Com muito bom humor, Bruno Astuto vai nos dar dicas de viagens, moda e estilo com roteiros imperdíveis, sempre com pitadas de elegância e etiqueta.

Venha com a família e aproveite um inesquecível final semana nas montanhas!

Espero todas vocês e não deixe de acompanhar mais dicas na nossa página no facebook "SBU-SP" e "JPU-SBU (programação feminina)".

Ana Paula Fernandes
Presidente da Comissão Social Feminina



HORTÊNCIA

A EX-JOGADORA DE BASQUETE HORTÊNCIA MOSTRA COMO VIVER COM ESTRATÉGIA

Viver bem, com estratégia, e fazer a diferença na própria vida e na dos que a rodeiam é o tema desta empolgante palestra. Não perca!



DUDU NEVES

APRENDA A DANÇAR ZUMBA

A DANÇA DO MOMENTO NA JPU!

Participe de uma aula especial de Zumba, com o dançarino e coreógrafo **Dudu Neves**, que mistura movimentos aeróbicos com ritmos e coreografias latinas!



A Programação Feminina também entrou na onda do detox! Aprenda a preparar bebidas energéticas e orgânicas com frutas, legumes e ervas e entre nessa moda!

PALESTRA DE MODA E LIFESTYLE

A Programação Feminina vai receber o famoso colunista **Bruno Astuto** para falar de beleza, viagens, moda, etiqueta e lifestyle!



BRUNO ASTUTO

SURPREENDA SEUS CONVIDADOS

Participe de uma super aula de como preparar a casa para receber bem seus amigos e familiares, com uma charmosa mesa de queijos e vinhos. Fique por dentro de dicas de decoração que a **Thais Senna** do Vamos Receber vai dar para tornar a ocasião ainda mais especial!



THAIS SENNA

MOMENTO GOURMET

Uma deliciosa aula para aprender seis criativas e saborosas receitas de tapas e de uma refrescante sangria para acompanhar.



ESTÚDIO FOTOGRÁFICO

Venha fazer uma foto tendo como cenário os belíssimos espaços do Grande Hotel Campos do Jordão. Será uma maravilhosa lembrança que você levará para casa após esta atividade. Agende-se!

ESPAÇO ZEN

Um cantinho pensado especialmente para você relaxar, bater papo com as amigas, comentar a programação e aproveitar o caloroso clima de Campos do Jordão. Não deixe de visitar e aproveitar!



Programação esportiva

Nesta edição, a programação será livre e os participantes receberão informações sobre opções de atividades como passeios de **jipe, quadriciclo e bike**.

Haverá inscrição apenas para o **Torneio de Tênis** que será realizado no Grande Hotel, sexta-feira à tarde.

Inscrições: Secretaria Convention Center Campos do Jordão.



Prepare-se para a grande

FESTA DE CONFRATERNIZAÇÃO DA JPU

DIA 24/4 • 21H

Local: Grande Salão do Campos do Jordão Convention Center

BANDA SANTA MARIA



PROJETO

“SEMPRE AZUL – FALA UROLOGISTA”

O Projeto Fala Urologista é uma iniciativa da SBU-SP, inserido no Projeto Sempre Azul, com o objetivo de capacitar os urologistas de todo o estado a serem divulgadores, nas suas cidades, de informações adequadas da área urológica para o público em geral.

Serão escolhidas cidades-sede para a realização dos eventos, onde um coordenador local ficará encarregado de convidar os urologistas da região (com

apoio da secretaria da SBU-SP) para assistirem as aulas de cinco temas de interesse da coletividade. As aulas serão disponibilizadas para os participantes em pen-drive de cartão, com o logo da SBU-SP.

Durante o ano todo, médicos urologistas filiados a SBU-SP estarão participando de eventos leigos em várias cidades paulistas, abordando temas da área urológica.

TEMAS:



**SAÚDE
SEXUAL**



**INCONTINÊNCIA
URINÁRIA**



**CÓLICA
RENAL**



**UROLOGIA
PEDIÁTRICA**



**CÂNCER DE
PRÓSTATA**

As aulas serão padronizadas em 20 a 30 minutos, em texto simples para o público em geral e com várias imagens, para facilitar o entendimento. Pequenos vídeos também poderão ser apresentados.

INSTITUTO SÍRIO-LIBANÊS DE ENSINO E PESQUISA

LANÇAMENTO DO LIVRO

**Cirurgia Urológica
Laparoscópica e
Assistida por Robô**

Dr. Lúcia Nogueira Castilho, Dr. Anuar Ibrahim Mitre e Dr. Élcio Dias Silva têm a satisfação de convidá-lo para o lançamento do livro "Cirurgia Urológica Laparoscópica e Assistida por Robô".

Data: 17/04, às 18h
Local: Instituto Sírio-Libanês de Ensino e Pesquisa
Rua Professor Daher Cutait, 69 – Bela Vista
(antiga rua Coronel Nicolau dos Santos)
CEP: 01308-060 – São Paulo – SP

RSVP: (11) 3394-5495 ou pelo e-mail:
marketing.lap@hsl.org.br até dia 10/04



CURSO HANDS ON DE VÍDEOLAPAROSCOPIA

No dia 14 de março, a SBU-SP realizou mais um Curso Hands On sobre vídeolaparoscopia, desta vez com enfoque em “nós e sutura laparoscópica”. Como sempre, trata-se de curso totalmente grátis para o associado da SBU, com a valiosa colaboração dos diretores com experiência comprovada na técnica descrita, que servem de instrutores durante o curso.

Calendário de eventos 2015

NACIONAIS

>>> Abril

23 a 25

XIV JORNADA PAULISTA DE UROLOGIA

CAMPOS DO JORDÃO – SP

www.sbu-sp.org.br

>>> Outubro

31 Outubro a 04 de novembro

XXXV CONGRESSO BRASILEIRO DE UROLOGIA

RIO DE JANEIRO – RJ

www.sbu.org.br

INTERNACIONAIS

>>> Maio

15 a 19

AUA ANNUAL MEETING NEW ORLEANS, LA, USA

www.aua.net

>>> Junho

09 a 13

IUGA'S 40th Annual Meeting - NICE - FRANÇA

www.iuga.org

19 a 21

4th ICSM – INTERNL CONSULTATION

ON SEXUAL MEDICINE - MADRI – ESPANHA

www.icsm2015.org

CURSOS HANDS ON

>>> Maio

09

CURSO DE URETEROSCOPIA FLEXIVEL

Storz Training House

Inscrições: SBU-SP - (11) 3168-4229

informações: sbu-sp.org.br

11 a 13

CURSO MASTER DE SUTURAS E NÓS E LAPAROSCOPIA

IRCAD - BARRETOS

Inscrições: SBU-SP - (11) 3168-4229

informações: sbu-sp.org.br



LOCAL:

CEPEC Vicky Safra
Faculdade de Medicina da USP
Av. Dr. Arnaldo, 455 - Pinheiros
1º andar - Sala 1362 - São Paulo -SP

INFORMAÇÕES:

Secretaria da Divisão de Urologia - Hospital das Clínicas da FMUSP
Tel.: 11 3061-7666 (Joselito ou Thiago) - e-mail: cepec@urologia.fm.usp.br
site: www.uro.usp.br/cepec

ALUNOS POR CURSO: 16

VALOR DA INSCRIÇÃO: R\$ 1.000,00

PARCEIROS:



Centro de Estudos "Prof. Gilberto Menezes de Góes"
Av. Dr. Enéas de Carvalho Aguiar, 255 - 7º andar - sala 710F
05403-000 - Cerqueira César - SP



Curso básico de

VIDEOLAPAROSCOPIA UROLÓGICA



Datas:

08/09 de Maio

APROVADO!

VESOMNI®: solifenacina e tansulosina OCAS associados em um único comprimido para tratar pacientes com LUTS.

ANVISA aprova VESOMNI® para o tratamento dos homens com sintomas do trato urinário inferior (LUTS da sigla em inglês Lower Urinary Tract Symptoms) que apresentam sintomas moderados a graves de armazenamento (urgência, aumento da frequência de micção) e de esvaziamento associados com hiperplasia prostática benigna (HPB) que não estejam respondendo adequadamente ao tratamento com monoterapia.

 **Vesomni**®
succinato de solifenacina
cloridrato de tansulosina

A precisão no tratamento dos LUTS

VESOMNI® (succinato de solifenacina / cloridrato de tansulosina) INDICAÇÕES: Tratamento de sintomas moderados a graves de armazenamento (urgência, frequência de micção aumentada) e sintomas de esvaziamento associados à hiperplasia prostática benigna (HPB) em homens que não responderam adequadamente ao tratamento com monoterapia. **CONTRAINDICAÇÕES:** VESOMNI é contraindicado em pacientes com hipersensibilidade à qualquer das substâncias ativas ou à qualquer dos excipientes; pacientes submetidos à hemodiálise; pacientes com insuficiência hepática grave; pacientes com insuficiência renal grave, que também estão sendo tratados com um inibidor forte de citocromo (CYP) P450 3A4; pacientes com insuficiência hepática moderada, que também estão sendo tratados com um inibidor forte de CYP3A4; pacientes com condições gastrointestinais graves (incluindo megacólon tóxico), *miastenia gravis* ou glaucoma de ângulo estreito e pacientes sob risco destas condições; pacientes com histórico de hipotensão ortostática. **ADVERTÊNCIAS E PRECAUÇÕES:** VESOMNI deve ser usado com cautela em pacientes com: insuficiência renal grave, risco de retenção urinária, transtornos gastrointestinais obstrutivos, risco de motilidade gastrointestinal diminuída, refluxo gastroesofágico/hérnia de hiato e/ou que estão tomando simultaneamente medicamentos (como os bisfosfonatos) que possam causar ou agravar a esofagite, neuropatia autonômica. Outras causas de micção frequente (insuficiência cardíaca ou doença renal) devem ser avaliadas antes de iniciado o tratamento com VESOMNI. Se houver uma infecção urinária, a terapia antibacteriana adequada deve ser iniciada. Em pacientes que desenvolverem reações anafiláticas, VESOMNI deve ser descontinuado e adotadas terapias e/ou medidas adequadas. Tal como outros antagonistas de receptores adrenérgicos alfa., pode ocorrer diminuição da pressão arterial em casos individuais durante o tratamento com tansulosina, resultando em síncope. A Síndrome intra-operatória da íris frouxa (IFIS, uma variante da síndrome da pupila pequena) foi observada durante a cirurgia de catarata e glaucoma em alguns pacientes usando ou previamente tratados com cloridrato de tansulosina. A IFIS pode aumentar o risco de complicações oculares durante e após a cirurgia. A interrupção do tratamento com VESOMNI uma a duas semanas antes da cirurgia de catarata ou glaucoma é considerada útil, conforme relatos de casos, mas o

benefício da suspensão do tratamento não foi estabelecido. VESOMNI deve ser usado com cuidado em combinação com inibidores fortes e moderados do CYP3A4 e não deve ser usado em combinação com inibidores fortes do CYP3A4 em pacientes que têm o fenótipo metabolizador pobre do CYP2D6 ou que estejam usando inibidores fortes do CYP2D6. **Efeitos sobre a capacidade de conduzir ou operar máquinas:** Os pacientes devem ser informados sobre a possível ocorrência de tonturas, visão turva, fadiga e, raramente, sonolência que pode afetar negativamente a capacidade de conduzir ou utilizar máquinas. **VESOMNI não é indicado para uso em mulheres. VESOMNI não é recomendado para uso em crianças e adolescentes. INTERAÇÕES MEDICAMENTOSAS:** VESOMNI deve ser usado com cuidado em combinação com inibidores fortes de CYP3A4. VESOMNI deve ser usado com cuidado em combinação com inibidores moderados de CYP3A4. VESOMNI pode ser usado com inibidores fracos de CYP3A4. VESOMNI pode ser usado com inibidores de CYP2D6. **POSOLOGIA E MODO DE USAR:** Um comprimido de VESOMNI uma vez ao dia tomado por via oral, com ou sem alimentos. A dose máxima diária é de um comprimido de VESOMNI. O comprimido deve ser engolido inteiro, intacto, sem morder ou mastigar. **Pacientes com insuficiência renal:** VESOMNI pode ser usado em pacientes com insuficiência renal leve a moderada (*clearance* de creatinina > 30 mL / min). Pacientes com insuficiência renal grave (*clearance* de creatinina < 30 mL/min) devem ser tratados com cuidado e a dose diária máxima, nestes pacientes, é um comprimido de VESOMNI. **Pacientes com insuficiência hepática:** VESOMNI pode ser usado em pacientes com insuficiência hepática leve (escore de Child-Pugh < 7). Pacientes com insuficiência hepática moderada (escore de Child-Pugh 7 - 9) devem ser tratados com cautela e a dose máxima diária nesses pacientes é um comprimido de VESOMNI. Em pacientes com insuficiência hepática grave (escore de Child-Pugh > 9), o uso de VESOMNI é contraindicado. **Inibidores moderados e fortes do citocromo P450 3A4:** A dose máxima diária de VESOMNI deve ser limitada a um comprimido (6 mg/0,4 mg). VESOMNI deve ser usado com cautela em pacientes tratados simultaneamente com inibidores moderados ou fortes de CYP3A4. **População pediátrica:** Não há nenhuma indicação relevante para o uso de VESOMNI em crianças e adolescentes. **REAÇÕES ADVERSAS:**

VESOMNI pode causar efeitos anticolinérgicos indesejáveis, em geral, de gravidade leve a moderada. As reações adversas mais frequentemente relatadas durante os estudos clínicos realizados para o desenvolvimento de VESOMNI foram boca seca (9,5%), seguida por constipação (3,2%) e dispepsia (incluindo dor abdominal; 2,4%). Outros efeitos indesejáveis comuns são tonturas (incluindo vertigens; 1,4%), visão turva (1,2%), fadiga (1,2%) e transtorno de ejaculação (incluindo a ejaculação retrógrada; 1,5%). Retenção urinária aguda (0,3%, incontinuum) foi a reação adversa mais grave observada em estudos clínicos durante o tratamento com VESOMNI. **Informações adicionais para prescrição: vide bula completa. VENDA SOB PRESCRIÇÃO MÉDICA. USO ADULTO. Registro MS - 1.7717.0005. DoC - Documentação Científica: docbr@astellas.com.**

CONTRAINDICAÇÃO: VESOMNI é contraindicado em pacientes com hipersensibilidade à qualquer das substâncias ativas ou à qualquer dos excipientes; pacientes submetidos à hemodiálise; pacientes com insuficiência hepática grave. **INTERAÇÃO MEDICAMENTOSA:** VESOMNI deve ser usado com cuidado em combinação com inibidores fortes de CYP3A4.

Referência: 1. Bula de Vesomni aprovado pela ANVISA no dia 20 de outubro de 2014.

 **astellas**
Compromisso com a Urologia

www.astellasfarma.com.br



:spies

IMAGE1 SPIES™

Your Link to Perfection

STORZ
KARL STORZ — ENDOSKOPE

Representante Exclusivo no Brasil

 **STRATTNER**

www.strattner.com.br